



DGBF-BMIEB 2025/12

Abidjan, le 03 mars 2026

BULLETIN MENSUEL D'INFORMATION SUR L'EXECUTION DU BUDGET

Décembre
2025

RESUME

RECETTES : A fin décembre 2025, les recettes et dons se situeraient à 9 868,9 milliards de FCFA. Ils seraient en hausse de 14,3% par rapport à leur niveau à décembre 2024 où ils étaient à 8 634,1 milliards de FCFA.

DEPENSES : Les dépenses totales et prêts nets sont estimés à 11 593,6 milliards de FCFA à fin décembre 2025, avec une hausse de 8,1% par rapport à leur niveau à fin décembre 2024.

SOLDE : Le solde budgétaire global à fin décembre 2025 ressortirait donc à -1 724,7 Milliards de FCFA contre -2 093,7 milliards de FCFA à fin décembre 2024.

Situation des recettes et des dépenses à fin décembre 2025

En milliards de FCFA

LIBELLE	Réalisation à fin décembre			Perspectives à fin décembre
	2024 Réal.	2025 Réal.	Evol. 2025/2024	2025
RECETTES ET DONNS	8 634,1	9 868,9	14,3%	9 857,0
Recettes fiscales	6 784,8	8 078,7	19,1%	8 130,0
DGI	4 060,0	4 662,2	14,8%	4 782,0
Trésor	18,2	10,3	-43,7%	12,0
DGD	2 706,5	3 406,2	25,9%	3 336,0
Autres recettes fiscales				0,0
Recettes non fiscales	1 146,1	1 223,0	6,7%	1 158,1
Dons	245,6	103,8	-57,7%	119,2
Autres recettes affectées	457,6	463,5	1,3%	449,6
DEPENSES TOTALES ET PRETS NETS	10 727,8	11 593,6	8,1%	11 594,3
Personnel	2 365,4	2 545,2	7,6%	2 532,6
Prestations sociales	443,0	437,7	-1,2%	474,2
Dépenses d'abonnement	130,5	148,9	14,0%	151,6
Opérations spécifiques	20,2	20,2	0,0%	20,3
Dépenses du Budget de l'Etat	962,8	1 117,7	16,1%	1 095,0
Subventions et Transferts	716,9	736,7	2,8%	691,2
Structures autonomes de l'Etat	140,7	138,0	-1,9%	140,5
Autres dépenses de fonctionnement	579,6	583,0	0,6%	655,2
Dépenses d'investissement	3 330,8	3 380,5	1,5%	3 360,4
dont financées sur prêts et dons projets	1 055,9	1 363,5	29,1%	1 443,6
Dépenses en capital	45,0	65,9	46,4%	51,6
Dépenses de sécurité et élections	129,6	349,3	169,4%	369,2
Intérêts sur la dette publique	1 405,7	1 607,1	14,3%	1 602,9
Autres dépenses sur recettes affectées	457,6	463,5	1,3%	449,6
SOLDE BUDGETAIRE	-2 093,7	-1 724,7	-17,6%	-1 737,3
SOLDE PRIMAIRE DE BASE	122,4	1 142,0	833,3%	1 189,9

Source : DGBF

RECETTES ET DON

Les recettes et dons se chiffrent à 9 868,9 milliards de FCFA à fin décembre 2025, contre 8 634,1 milliards de FCFA à fin décembre 2024.

Situation provisoire des recettes et dons à fin décembre 2025

(En milliards de FCFA)

LIBELLE	Réalisation à fin décembre			Perspectives à fin décembre
	2024 RéBA.	2025 Réal.	Evol. 2025/2024	2025
RECETTES ET DON	8 634,1	9 868,9	14,3%	10 015,0
Recettes fiscales	6 784,8	8 078,7	19,1%	8 288,0
DGI	4 060,0	4 662,2	14,8%	4 782,0
Trésor	18,2	10,3	-43,7%	12,0
DGD	2 706,5	3 406,2	25,9%	3 336,0
Autres recettes fiscales				158,0
Recettes non fiscales	1 146,1	1 223,0	6,7%	1 158,1
Dons	245,6	103,8	-57,7%	119,2
Autres recettes Affectées	457,6	463,5	1,3%	449,6

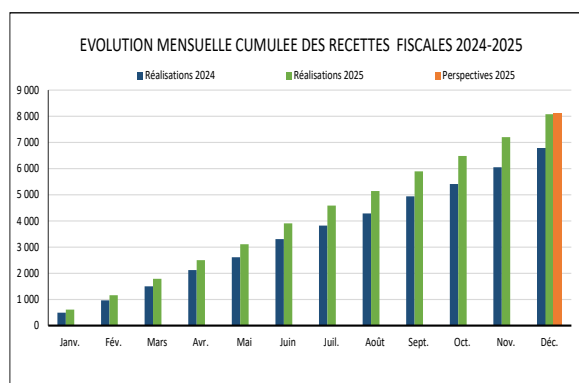
Source : DGBF

Les recettes fiscales

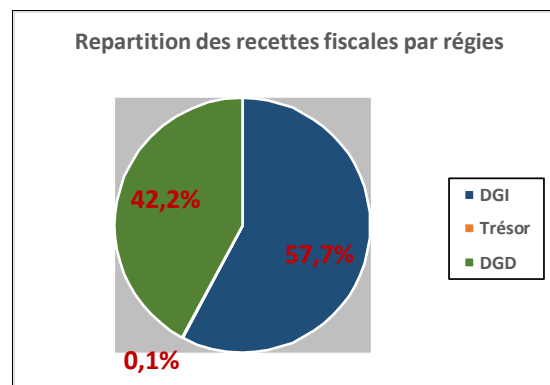
A fin décembre 2025, les recettes fiscales se situeraient à 8 078,7 milliards de FCFA. Elles afficheraient une hausse de 19,1% par rapport à leur niveau à fin décembre 2024.

Par régie, les évolutions comparativement à fin décembre 2024 se présentent comme suit :

- DGI : 4 662,2 milliards de FCFA contre 4 060,0 milliards de FCFA (+14,8%) ;
- Trésor : 10,3 milliards de FCFA contre 18,2 milliards de FCFA (-43,7%) ;
- DGD : 3 406,2 milliards de FCFA contre 2 706,5 milliards de FCFA (+25,9%).



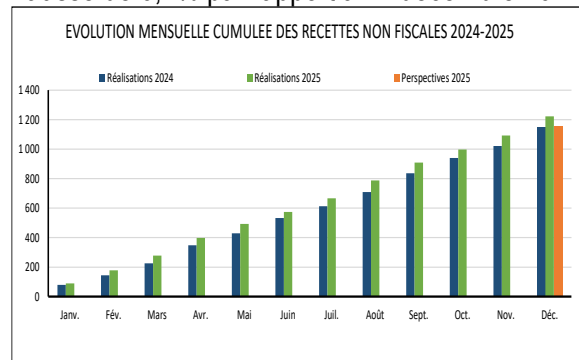
Source : DGBF



Source : DGBF

Les recettes non fiscales

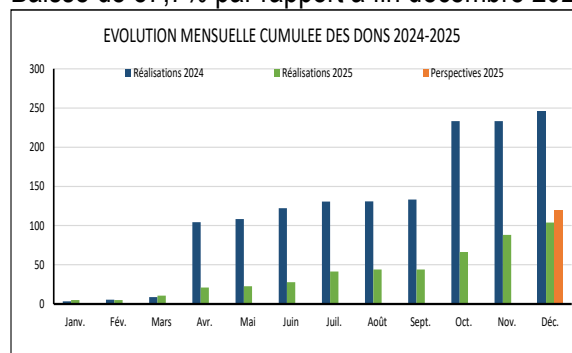
Hausse de 6,7% par rapport à fin décembre 2024



Source : DGBF

Les Dons

Baisse de 57,7% par rapport à fin décembre 2024



Source : DGBF

DEPENSES TOTALES ET PRETS NETS

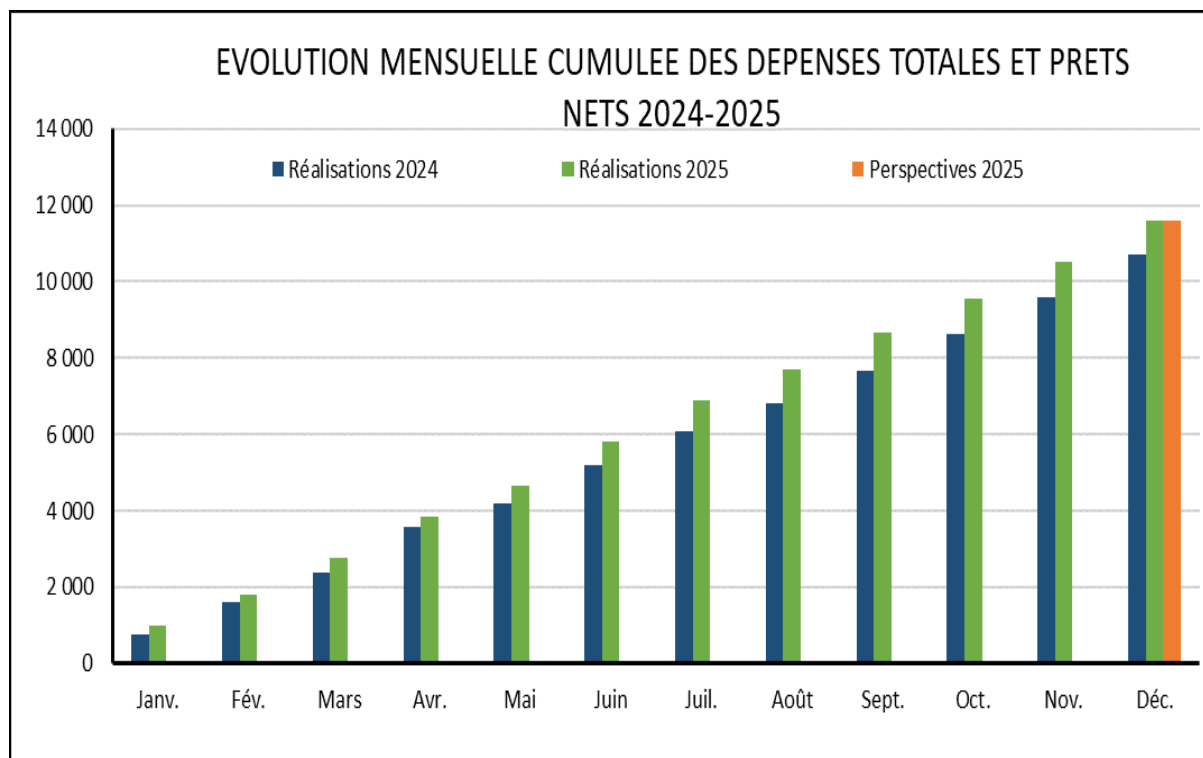
Les dépenses totales et prêts nets se situeraient à 11 593,6 milliards de FCFA à fin décembre 2025, avec une hausse de 8,1% par rapport à fin décembre 2024.

Situation provisoire des dépenses à fin décembre 2025

(En milliards de FCFA)

LIBELLE	Réalisation à fin décembre			Perspectives à fin décembre
	2024	2025	Evol.	2025
	RéBA.	Réal.	2025/2024	
DEPENSES TOTALES ET PRETS NETS	10 727,8	11 593,6	8,1%	11 594,3
Personnel	2 365,4	2 545,2	7,6%	2 532,6
Prestations sociales	443,0	437,7	-1,2%	474,2
Dépenses d'abonnement	130,5	148,9	14,0%	151,6
Opérations spécifiques	20,2	20,2	0,0%	20,3
Dépenses du budget de l'Etat	962,8	1 117,7	16,1%	1 095,0
Subventions et Tranferts	716,9	736,7	2,8%	691,2
Structures autonomes de l'Etat	140,7	138,0	-1,9%	140,5
Autres dépenses de fonctionnement	579,6	583,0	0,6%	655,2
Dépenses d'investissement	3 330,8	3 380,5	1,5%	3 360,4
Financées sur ressources intérieures	2 230,3	1 446,7	-35,1%	1 862,6
CNPS et CGRAE	44,5	82,2	84,5%	54,2
Financées sur prêts et dons projets	1 055,9	732,8	-30,6%	1 443,6
Dépenses en capital	45,0	65,9	46,4%	51,6
Dépenses de sécurité et élections	129,6	349,3	169,4%	369,2
Intérêts sur la dette publque	1 405,7	1 607,1	14,3%	1 602,9
Autres dépenses sur recettes affectées	457,6	463,5	1,3%	449,6

Source : DGBF



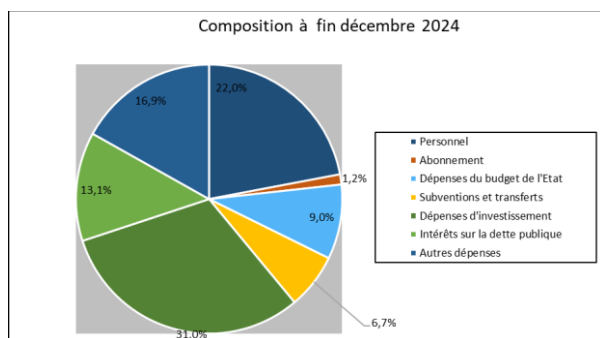
Source : DGBF

Situation provisoire des dépenses par grande rubrique à fin décembre 2025

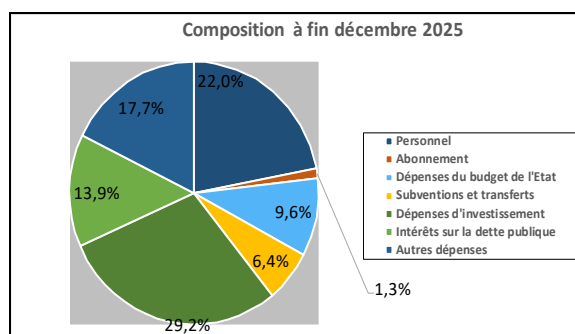
(En milliards de FCFA)

LIBELLE	à fin décembre 2024		à fin décembre 2025		Evolution 2025/2024	Perspectives à fin décembre 2025
	Montant	(%)	Montant	(%)		
Personnel	2 365,4	22,0%	2 545,2	22,0%	7,6%	2 532,6
Abonnement	130,5	1,2%	148,9	1,3%	14,0%	151,6
Dépenses du budget de l'Etat	962,8	9,0%	1 117,7	9,6%	16,1%	1 095,0
Subventions et transferts	716,9	6,7%	736,7	6,4%	2,8%	691,2
Dépenses d'investissement	3 330,8	31,0%	3 380,5	29,2%	1,5%	3 360,4
Intérêts sur la dette publique	1 405,7	13,1%	1 607,1	13,9%	14,3%	1 602,9
Autres dépenses	1 815,8	16,9%	2 057,5	17,7%	13,3%	2 160,6
TOTAL	10 727,8	100,0%	11 593,6	100,0%	8,1%	11 594,3

Source : DGB



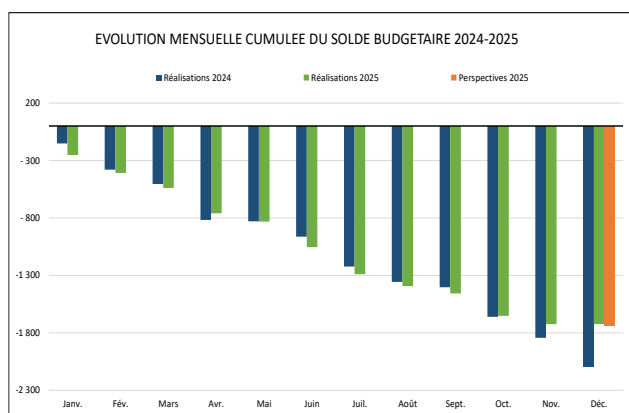
Source : DGBF



Source DGBF

SOLDE BUDGETAIRE GLOBAL ET SOLDE PRIMAIRE DE BASE

Le solde budgétaire global à fin décembre 2025 ressortirait à -1 724,7 milliards de FCFA contre -2 093,7 milliards de FCFA à fin décembre 2024. Le solde primaire de base à fin décembre 2025 s'établirait quant à lui à 1 142,0 milliards de FCFA contre 122,4 milliards de FCFA à fin décembre 2024. L'évolution cumulée des soldes budgétaires global et primaire de base mensuels se présente comme ci-après :



Source : DGBF

