



DGBF-BMIEB 2026/02

Abidjan, le 31 mars 2026

BULLETIN MENSUEL D'INFORMATION SUR L'EXECUTION DU BUDGET

Février
2026

Situation provisoire base TOFE au 20 mars 2026 susceptible d'évoluer

RESUME

- RECETTES** : A fin février 2026, les recettes et dons se situeraient à 1 546,6 milliards de FCFA. Ils seraient en hausse de 10,5 % par rapport à leur niveau à fin février 2025 où ils étaient à 1 399,3 milliards de FCFA.
- DEPENSES** : Les dépenses totales et prêts nets sont estimés à 1 559,5 milliards de FCFA à fin février 2026, avec une baisse de 13,7 % par rapport à leur niveau à fin février 2025.
- SOLDE** : Le solde budgétaire global à fin février 2026 ressortirait donc à -12,9 milliards de FCFA contre -407,4 milliards de FCFA à fin février 2025.

Situation des recettes et des dépenses à fin février 2026

LIBELLE	Année 2025	Réalisation à fin février				Perspectives à fin décembre
		2025 Réal.	2026 Réal.	Evol.	2026	
				2026/2025		
RECETTES ET DONNS	9 868,9	1 399,3	1 546,6	10,5%	11 226,3	
Recettes fiscales	8 078,7	1 164,5	1 339,8	15,1%	9 317,1	
DGI	4 662,2	632,5	733,5	16,0%	5 674,9	
Trésor	10,3	2,4	19,0	691,8%	52,4	
DGD	3 406,2	529,6	587,3	10,9%	3 589,8	
Autres recettes fiscales					0,0	
Recettes non fiscales	1 223,0	178,2	147,2	-17,4%	1 165,2	
Dons	103,8	5,1	3,0	-40,1%	235,2	
Autres recettes affectées	463,5	51,5	56,6	9,9%	508,8	
DEPENSES TOTALES ET PRETS NETS	11 593,6	1 806,7	1 559,5	-13,7%	13 123,0	
Personnel	2 545,2	501,1	574,6	14,7%	2 853,5	
Prestations sociales	437,7	72,6	86,0	18,4%	511,0	
Dépenses d'abonnement	148,9	32,5	0,0	-100,0%	161,5	
Opérations spécifiques	20,2	3,8	3,7	-1,5%	21,9	
Dépenses du Budget de l'Etat	1 117,7	120,8	102,9	-14,8%	1 152,4	
Subventions et Transferts	736,7	111,7	95,1	-14,8%	707,1	
Structures autonomes de l'Etat	138,0	17,1	22,2	30,1%	148,8	
Autres dépenses de fonctionnement	583,0	69,3	73,9	6,6%	716,0	
Dépenses d'investissement	3 380,5	422,6	235,6	-44,2%	4 477,6	
dont financées sur prêts et dons projets	1 363,5	126,7	13,7	-89,2%	1 553,6	
Dépenses en capital	65,9	0,0	0,0	#DIV/0!	51,6	
Dépenses de sécurité et élections	349,3	100,7	57,1	-43,3%	142,6	
Intérêts sur la dette publique	1 607,1	303,0	251,6	-17,0%	1 670,4	
Autres dépenses sur recettes affectées	463,5	51,5	56,6	9,9%	508,8	
SOLDE BUDGETAIRE	-1 724,7	-407,4	-12,9	-96,8%	-1 896,7	
SOLDE PRIMAIRE DE BASE	1 142,0	17,2	249,5	1347,0%	1 092,1	

Source : DGBF

RECETTES ET DONS

Les recettes et dons se chiffraient à 1 546,6 milliards de FCFA à fin février 2026, contre 1 399,3 milliards de FCFA à fin février 2025.

Situation provisoire des recettes et dons à fin février 2026

(En milliards de FCFA)

LIBELLE	Année 2025	Réalisation à fin février			Perspectives à fin décembre
		2025 Réal.	2026 Réal.	Evol. 2026/2025	2026
RECETTES ET DONS	9 868,9	1 399,3	1 546,6	10,5%	11 226,3
Recettes fiscales	8 078,7	1 164,5	1 339,8	15,1%	9 317,1
DGI	4 662,2	632,5	733,5	16,0%	5 674,9
Trésor	10,3	2,4	19,0	691,8%	52,4
DGD	3 406,2	529,6	587,3	10,9%	3 589,8
Recettes non fiscales	1 223,0	178,2	147,2	-17,4%	1 165,2
Dons	103,8	5,1	3,0	-40,1%	235,2
Autres recettes Affectées	463,5	51,5	56,6	9,9%	508,8

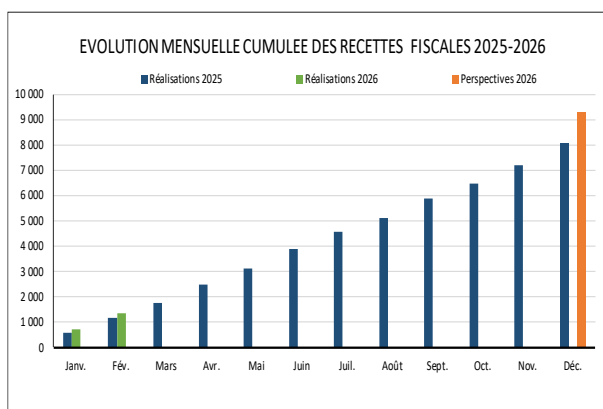
Source : DGBF

Les recettes fiscales

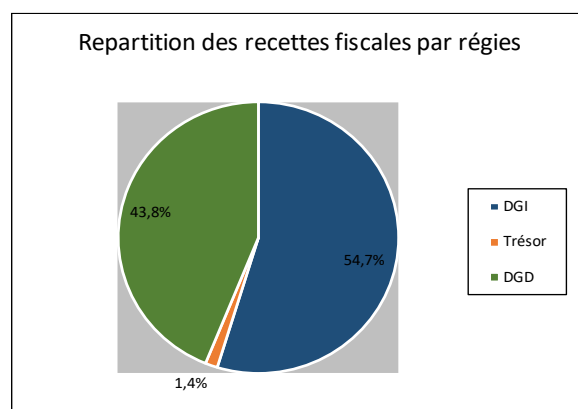
A fin février 2026, les recettes fiscales se situeraient à 1 339,8 milliards de FCFA. Elles afficheraient une hausse de 15,1 % par rapport à leur niveau à fin février 2025.

Par régie, les évolutions comparativement à fin février 2025 se présentent comme suit :

- DGI : 733,5 milliards de FCFA contre 632,5 milliards de FCFA (+16,0%) ;
- Trésor : 19,0 milliards de FCFA contre 2,4 milliards de FCFA (+691,8%) ;
- DGD : 587,3 milliards de FCFA contre 529,6 milliards de FCFA (-17,4 %).



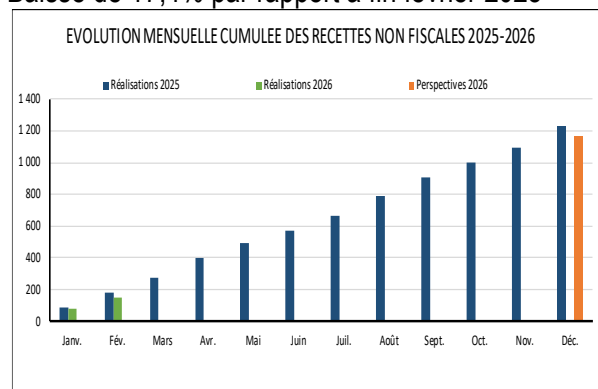
Source : DGBF



Source : DGBF

Les recettes non fiscales

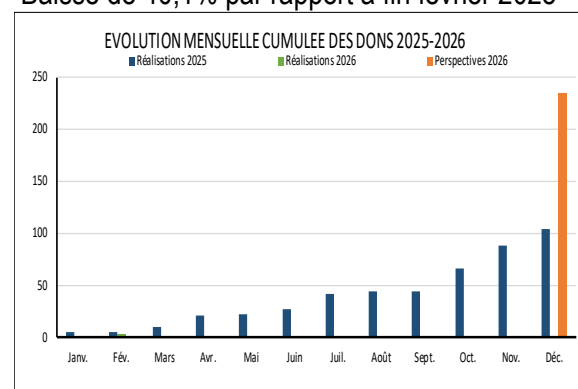
Baisse de 17,4% par rapport à fin février 2025



Source : DGBF

Les dons

Baisse de 40,1% par rapport à fin février 2025



Source : DGBF

DEPENSES TOTALES ET PRETS NETS

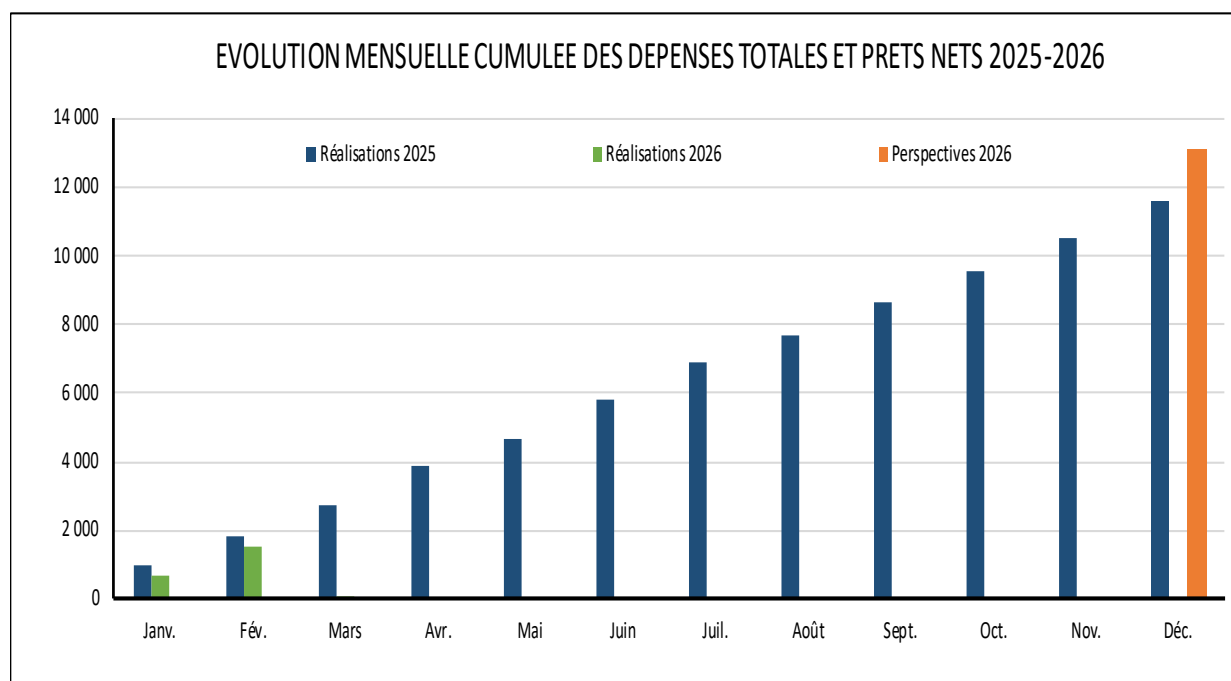
Les dépenses totales et prêts nets se situeraient à 1 559,5 milliards de FCFA à fin février 2026, avec une baisse de 13,7 % par rapport à fin février 2025.

Situation provisoire des dépenses à fin février 2026

(En milliards de FCFA)

LIBELLE	Année 2025	Réalisation à fin février			Perspectives à fin décembre
		2025 Réal.	2026 Réal.	Evol. 2026/2025	2026
DEPENSES TOTALES ET PRETS NETS	11 593,6	1 806,7	1 559,5	-13,7%	13 123,0
Personnel	2 545,2	501,1	574,6	14,7%	2 853,5
Prestations sociales	437,7	72,6	86,0	18,4%	511,0
Dépenses d'abonnement	148,9	32,5	0,0	-100,0%	161,5
Opérations spécifiques	20,2	3,8	3,7	-1,5%	21,9
Dépenses du budget de l'Etat	1 117,7	120,8	102,9	-14,8%	1 152,4
Subventions et Tranferts	736,7	111,7	95,1	-14,8%	707,1
Structures autonomes de l'Etat	138,0	17,1	22,2	30,1%	148,8
Autres dépenses de fonctionnement	583,0	69,3	73,9	6,6%	716,0
Dépenses d'investissement	3 380,5	422,6	235,6	-44,2%	4 477,6
Financées sur ressources intérieures	1 920,9	139,3	0,0	-100,0%	2 869,8
CNPS et CGRAE	96,2	12,7	0,0	-100,0%	54,2
Financées sur prêts et dons projets	1 363,5	79,5	0,0	-100,0%	1 553,6
Dépenses en capital	65,9	0,0	0,0		51,6
Dépenses de sécurité et élections	349,3	100,7	57,1	-43,3%	142,6
Intérêts sur la dette publique	1 607,1	303,0	251,6	-17,0%	1 670,4
Autres dépenses sur recettes affectées	463,5	51,5	56,6	9,9%	508,8

Source : DGBF



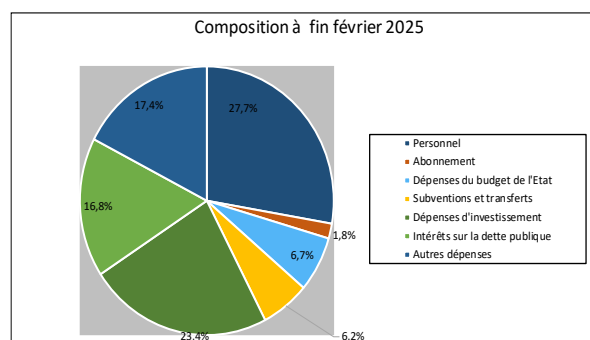
Source : DGBF

Situation provisoire des dépenses par grande rubrique à fin février 2026

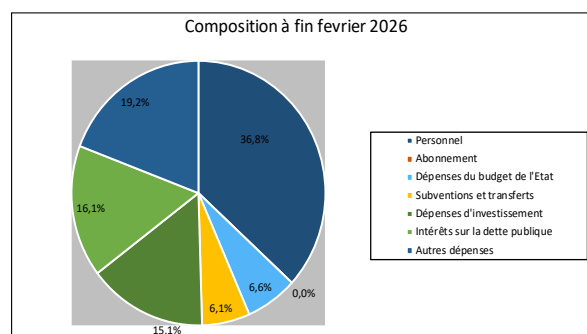
(En milliards de FCFA)

LIBELLE	à fin février 2025		à fin février 2026		Evolution 2026/2025	Perspectives à fin décembre 2026
	Montant	(%)	Montant	(%)		
Personnel	501,1	27,7%	574,6	36,8%	14,7%	2 853,5
Abonnement	32,5	1,8%	0,0	0,0%	-100,0%	161,5
Dépenses du budget de l'Etat	120,8	6,7%	102,9	6,6%	-14,8%	1 152,4
Subventions et transferts	111,7	6,2%	95,1	6,1%	-14,8%	707,1
Dépenses d'investissement	422,6	23,4%	235,6	15,1%	-44,2%	4 477,6
Intérêts sur la dette publique	303,0	16,8%	251,6	16,1%	-17,0%	1 670,4
Autres dépenses	315,0	17,4%	299,6	19,2%	-4,9%	2 100,6
TOTAL	1 806,7	100,0%	1 559,5	100,0%	-13,7%	13 123,0

Source : DGBF



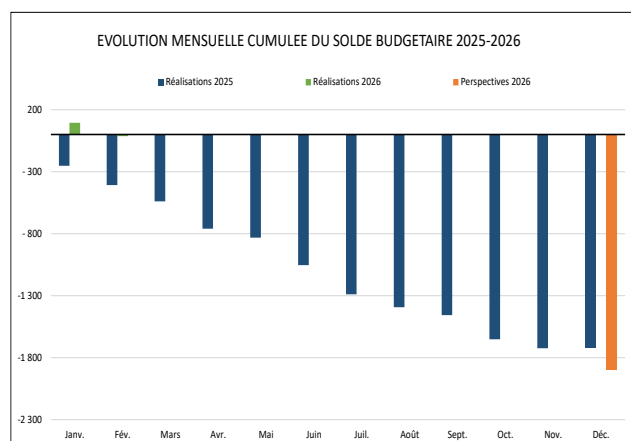
Source : DGBF



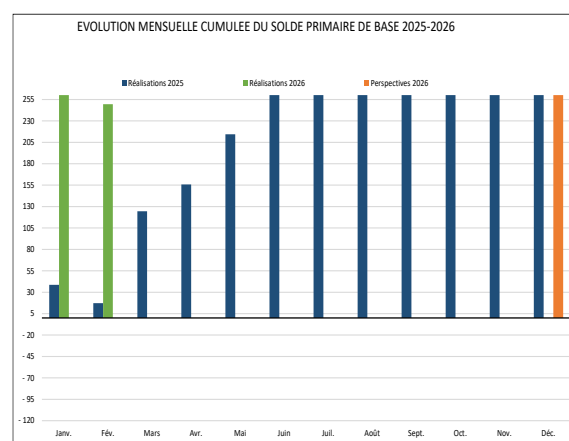
Source : DGBF

SOLDE BUDGETAIRE GLOBAL ET SOLDE PRIMAIRE DE BASE

Le solde budgétaire global à fin février 2026 ressortirait à -12.9 milliards de FCFA contre -407,4 milliards de FCFA à fin février 2025. Le solde primaire de base à fin février 2026 s'établirait quant à lui à 249,5 milliards de FCFA contre 17,2 milliards de FCFA à fin février 2025. L'évolution cumulée des soldes budgétaires global et primaire de base mensuels se présente comme ci-après :



Source : DGBF



Source : DGBF