



DGBF-BMIEB 2026/01

Abidjan, le 20 février 2026

BULLETIN MENSUEL D'INFORMATION SUR L'EXECUTION DU BUDGET

Janvier
2026

Situation provisoire base TOFE au 20 février 2026 susceptible d'évoluer

RESUME

- RECETTES** : A fin janvier 2026, les recettes et dons se situeraient à 801,2 milliards de FCFA. Ils seraient en hausse de 7,2 % par rapport à leur niveau à janvier 2025 où ils étaient à 747,6 milliards de FCFA.
- DEPENSES** : Les dépenses totales et prêts nets sont estimés à 582,5 milliards de FCFA à fin janvier 2026, avec une baisse de 41,7 % par rapport à leur niveau à fin janvier 2025.
- SOLDE** : Le solde budgétaire global à fin janvier 2026 ressortirait donc à +218,7 milliards de FCFA contre -252,3 milliards de FCFA à fin janvier 2025.

Situation des recettes et des dépenses à fin janvier 2026

LIBELLE	Année 2025	Réalisation à fin janvier				En milliards de FCFA
		2025		2026		Perspectives à fin décembre
		Réal.	Réal.	Réal.	Evol.	2026
RECETTES ET DONNS	9 868,9	747,6	801,2	7,2%	11 175,5	
Recettes fiscales	8 078,7	611,8	704,3	15,1%	9 266,4	
DGI	4 662,2	341,5	407,4	19,3%	5 674,9	
Trésor	10,3	0,6	8,1	1335,9%	1,7	
DGD	3 406,2	269,8	288,8	7,0%	3 589,8	
Autres recettes fiscales					0,0	
Recettes non fiscales	1 223,0	89,3	72,1	-19,3%	1 165,2	
Dons	103,8	4,9	0,0	-100,0%	235,2	
Autres recettes affectées	463,5	41,6	24,8	-40,3%	508,8	
DEPENSES TOTALES ET PRETS NETS	11 593,6	999,9	582,5	-41,7%	13 123,0	
Personnel	2 545,2	261,7	221,2	-15,5%	2 853,5	
Prestations sociales	437,7	35,5	43,0	21,1%	511,0	
Dépenses d'abonnement	148,9	28,8	0,0	-100,0%	161,5	
Opérations spécifiques	20,2	3,8	0,1	-96,2%	21,9	
Dépenses du Budget de l'Etat	1 117,7	59,6	23,5	-60,7%	1 152,4	
Subventions et Transferts	736,7	31,5	7,8	-75,2%	707,1	
Structures autonomes de l'Etat	138,0	9,9	11,7	18,6%	148,8	
Autres dépenses de fonctionnement	583,0	36,9	42,2	14,3%	716,0	
Dépenses d'investissement	3 380,5	231,6	24,8	-89,3%	4 477,6	
dont financées sur prêts et dons projets	1 363,5	79,5	0,0	-100,0%	1 553,6	
Dépenses en capital	65,9	0,0	0,0	#DIV/0!	51,6	
Dépenses de sécurité et élections	349,3	42,8	0,0	-100,0%	142,6	
Intérêts sur la dette publique	1 607,1	216,3	183,5	-15,2%	1 670,4	
Autres dépenses sur recettes affectées	463,5	41,6	24,8	-40,3%	508,8	
SOLDE BUDGETAIRE	-1 724,7	-252,3	218,7	-186,7%	-1 947,5	
SOLDE PRIMAIRE DE BASE	1 142,0	38,7	402,2	939,6%	1 041,3	

Source : DGBF

RECETTES ET DONS

Les recettes et dons se chiffreraient à 801,2 milliards de FCFA à fin janvier 2026, contre 747,6 milliards de FCFA à fin janvier 2025.

Situation provisoire des recettes et dons à fin janvier 2026

(En milliards de FCFA)

LIBELLE	Année 2025	Réalisation à fin janvier			Perspectives à fin décembre
		2025 Réal.	2026 Réal.	Evol. 2026/2025	2026
RECETTES ET DONS	9 868,9	747,6	801,2	7,2%	11 175,5
Recettes fiscales	8 078,7	611,8	704,3	15,1%	9 266,4
DGI	4 662,2	341,5	407,4	19,3%	5 674,9
Trésor	10,3	0,6	8,1	1335,9%	1,7
DGD	3 406,2	269,8	288,8	7,0%	3 589,8
Recettes non fiscales	1 223,0	89,3	72,1	-19,3%	1 165,2
Dons	103,8	4,9	0,0	-100,0%	235,2
Autres recettes Affectées	463,5	41,6	24,8	-40,3%	508,8

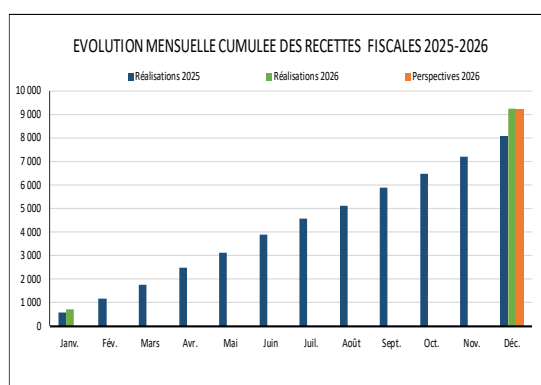
Source : DGBF

Les recettes fiscales

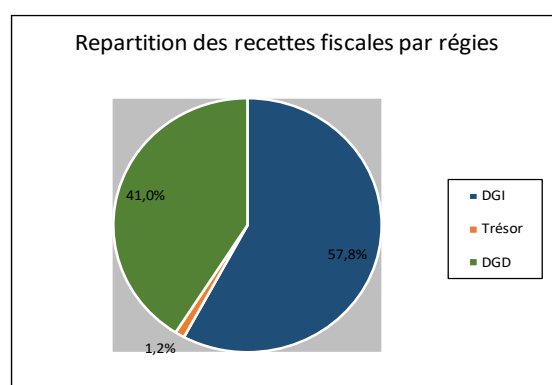
A fin janvier 2026, les recettes fiscales se situeraient à 704,3 milliards de FCFA. Elles afficheraient une hausse de 15,1 % par rapport à leur niveau à fin janvier 2025.

Par régie, les évolutions comparativement à fin janvier 2025 se présentent comme suit :

- DGI : 407,4 milliards de FCFA contre 341,5 milliards de FCFA (+19,3%) ;
- Trésor : 8,1 milliards de FCFA contre 0,6 milliards de FCFA (+1335,9%) ;
- DGD : 288,8 milliards de FCFA contre 269,8 milliards de FCFA (+7 %).



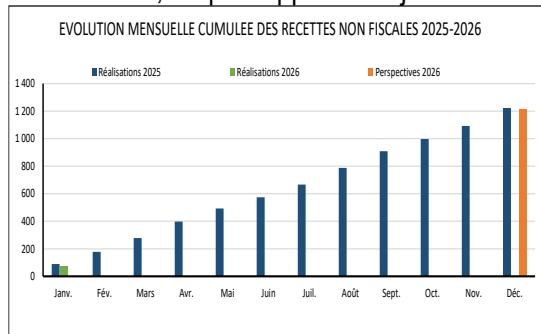
Source : DGBF



Source : DGBF

Les recettes non fiscales

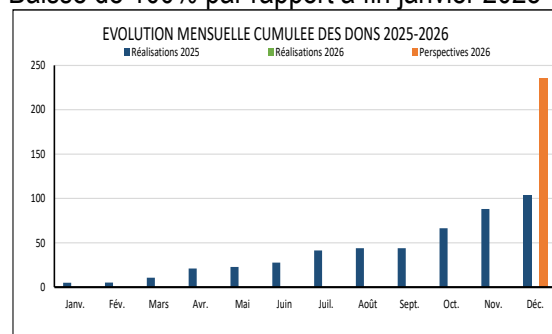
Baisse de 19,3% par rapport à fin janvier 2025



Source : DGBF

Les dons

Baisse de 100% par rapport à fin janvier 2025



Source : DGBF

DEPENSES TOTALES ET PRETS NETS

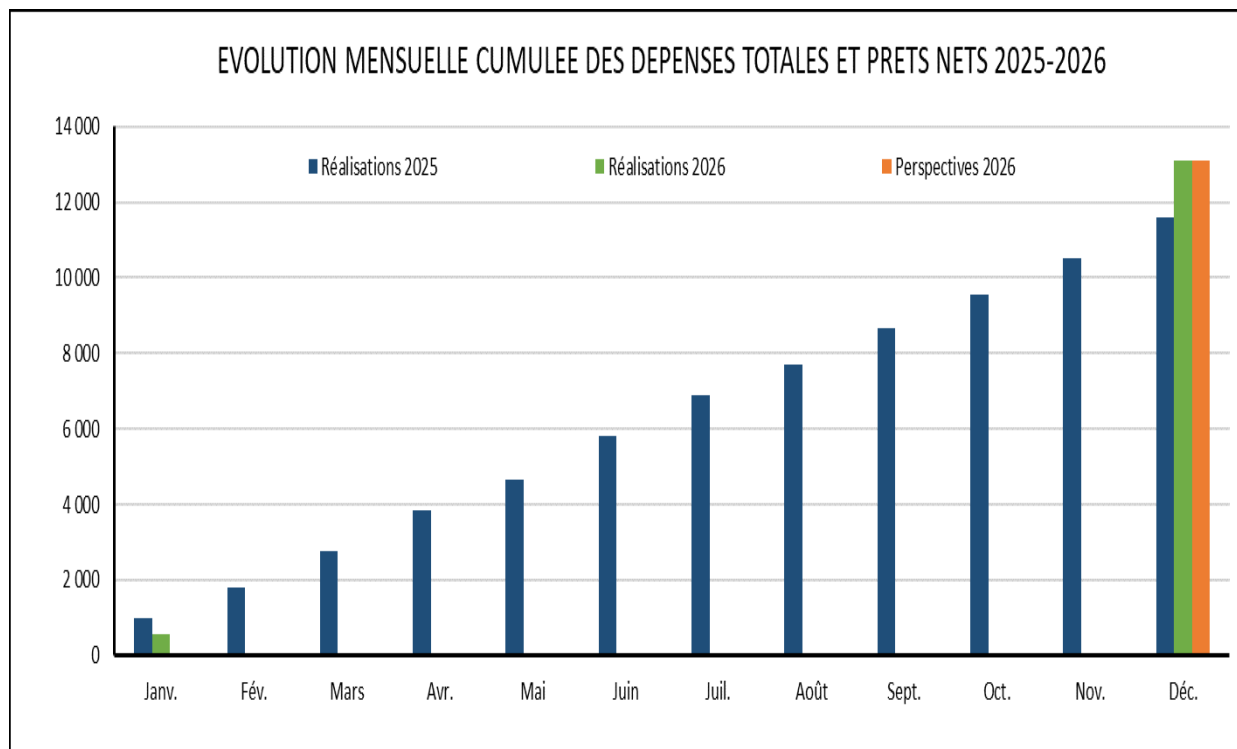
Les dépenses totales et prêts nets se situeraient à 582,5 milliards de FCFA à fin janvier 2026, avec une baisse de 41,7 % par rapport à fin janvier 2025.

Situation provisoire des dépenses à fin janvier 2026

(En milliards de FCFA)

LIBELLE	Année 2025	Réalisation à fin janvier		
		2025	2026	Evol.
		Réal.	Réal.	2026/2025
DEPENSES TOTALES ET PRETS NETS	11 593,6	999,9	582,5	-41,7%
Personnel	2 545,2	261,7	221,2	-15,5%
Prestations sociales	437,7	35,5	43,0	21,1%
Dépenses d'abonnement	148,9	28,8	0,0	-100,0%
Opérations spécifiques	20,2	3,8	0,1	-96,2%
Dépenses du budget de l'Etat	1 117,7	59,6	23,5	-60,7%
Subventions et Transferts	736,7	31,5	7,8	-75,2%
Structures autonomes de l'Etat	138,0	9,9	11,7	18,6%
Autres dépenses de fonctionnement	583,0	36,9	42,2	14,3%
Dépenses d'investissement	3 380,5	231,6	24,8	-89,3%
Financées sur ressources intérieures	1 920,9	139,3	0,0	-100,0%
CNPS et CGRAE	96,2	12,7	0,0	-100,0%
Financées sur prêts et dons projets	1 363,5	79,5	0,0	-100,0%
Dépenses en capital	65,9	0,0	0,0	
Dépenses de sécurité et élections	349,3	42,8	0,0	-100,0%
Intérêts sur la dette publique	1 607,1	216,3	183,5	-15,2%
Autres dépenses sur recettes affectées	463,5	41,6	24,8	-40,3%

Source : DGBF



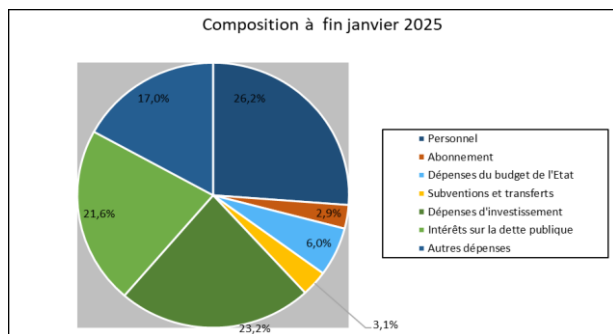
Source : DGBF

Situation provisoire des dépenses par grande rubrique à fin janvier 2026

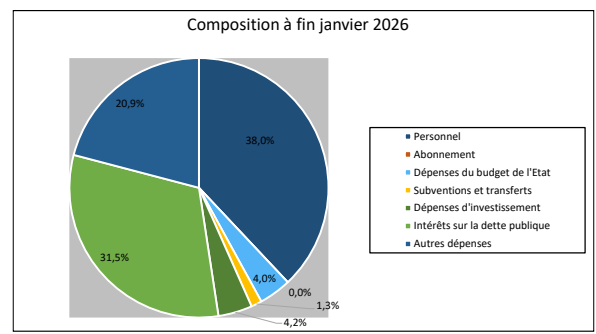
(En milliards de FCFA)

LIBELLE	à fin janvier 2025		à fin janvier 2026		Evolution 2026/2025	Perspectives à fin décembre 2026
	Montant	(%)	Montant	(%)		
Personnel	261,7	26,2%	221,2	38,0%	-15,5%	2 853,5
Abonnement	28,8	2,9%	0,0	0,0%	-100,0%	161,5
Dépenses du budget de l'Etat	59,6	6,0%	23,5	4,0%	-60,7%	1 152,4
Subventions et transferts	31,5	3,1%	7,8	1,3%	-75,2%	707,1
Dépenses d'investissement	231,6	23,2%	24,8	4,2%	-89,3%	4 477,6
Intérêts sur la dette publique	216,3	21,6%	183,5	31,5%	-15,2%	1 670,4
Autres dépenses	170,4	17,0%	121,8	20,9%	-28,5%	2 100,6
TOTAL	999,9	100,0%	582,5	100,0%	-41,7%	13 123,0

Source : DGBF



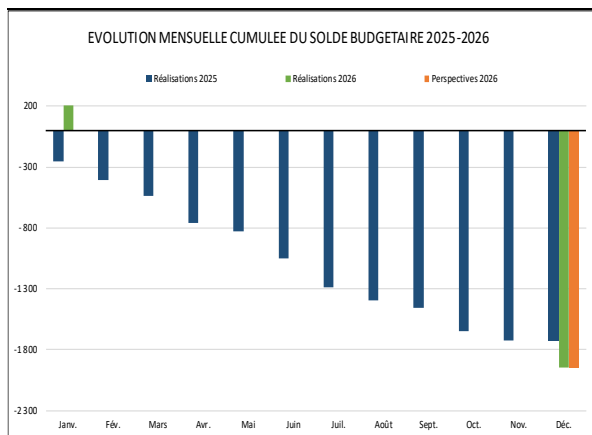
Source : DGBF



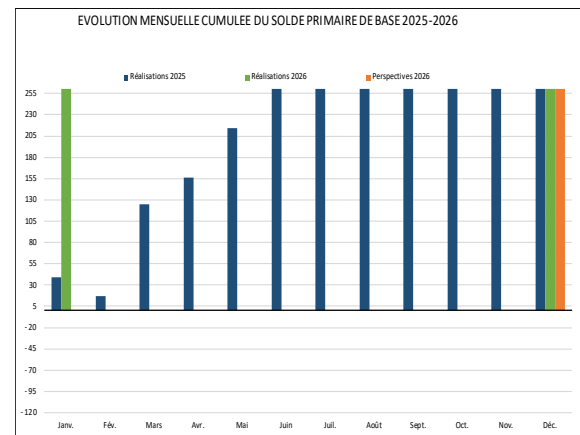
Source : DGBF

SOLDE BUDGETAIRE GLOBAL ET SOLDE PRIMAIRE DE BASE

Le solde budgétaire global à fin janvier 2026 ressortirait à 218,7 milliards de FCFA contre -252,3 milliards de FCFA à fin janvier 2025. Le solde primaire de base à fin janvier 2026 s'établirait quant à lui à 402,2 milliards de FCFA contre 38,7 milliards de FCFA à fin janvier 2025. L'évolution cumulée des soldes budgétaires global et primaire de base mensuels se présente comme ci-après :



Source : DGBF



Source : DGBF